

DIGITÁLNÍ A INFORMAČNÍ AGENTURA_

Export z Národní architektury eGovernmentu ČR

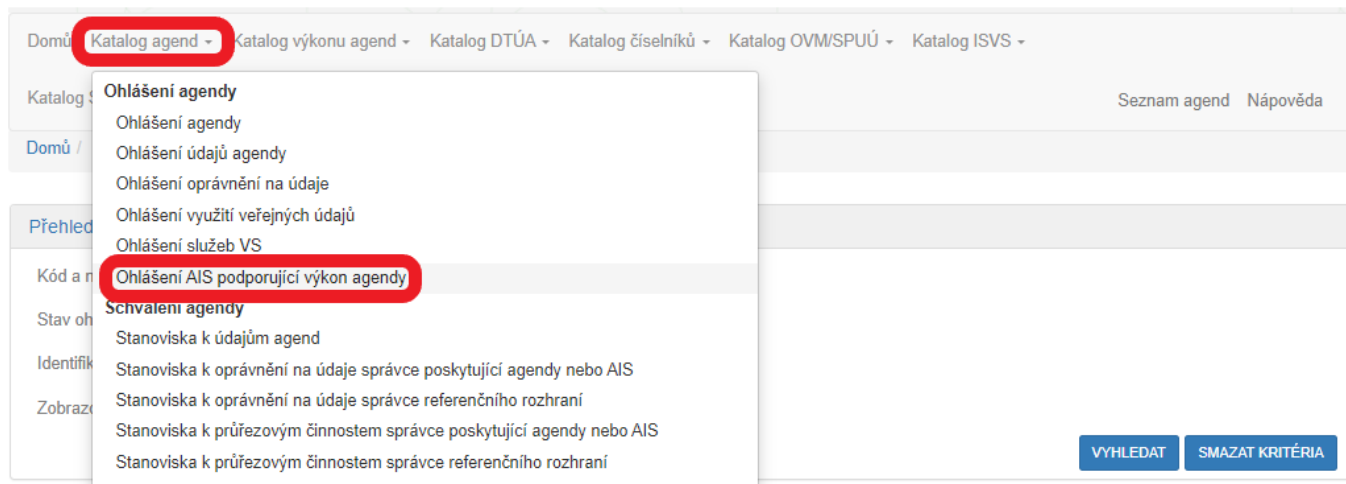
Obsah

Návod na doplnění agendového informačního systému (AIS) do agendy	3
--	----------

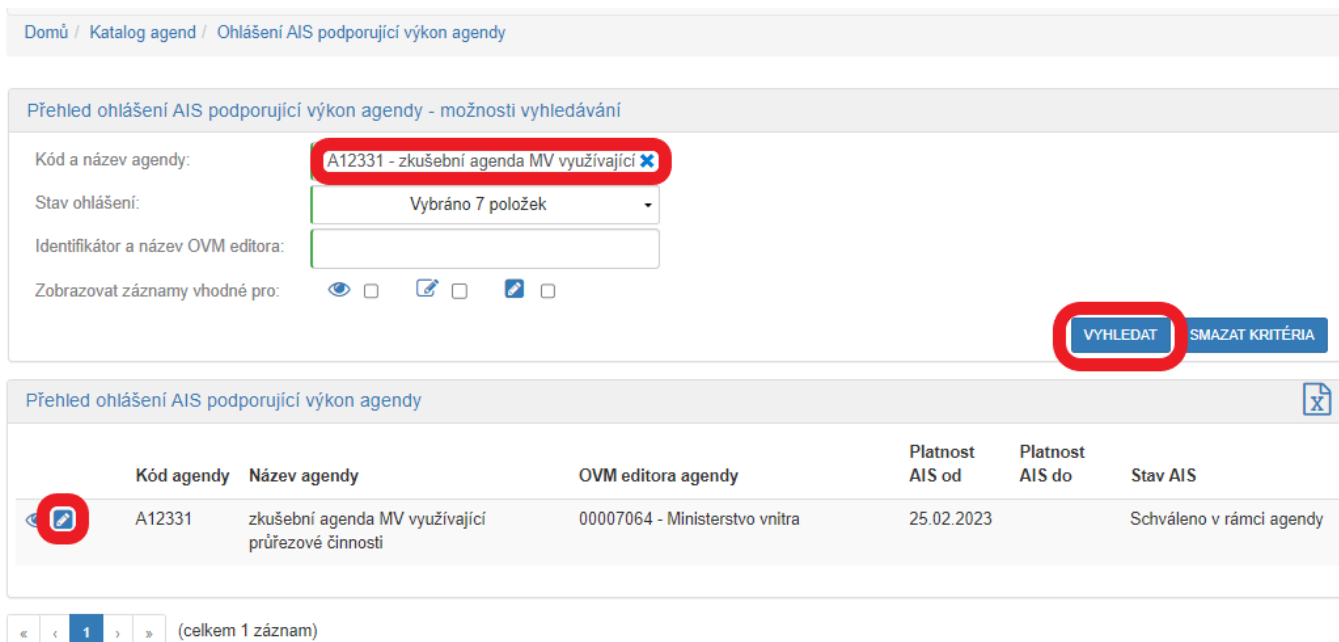
Návod na doplnění agendového informačního systému (AIS) do agendy

Tento návod vám poslouží v případě, kdy již máte schválenou agendu a potřebujete do ní doplnit jen AIS, který podporuje výkon agendy. Oproti přehlášení celé agendy je tento postup rychlejší a jednodušší, neboť vyplňujete jen jednu záložku a nebudete čekat na stanoviska ostatních správců.

Přihlaste se do [Agendového informačního systému působnostního \(AISP\)](#) (pokud s tím máte problém, postupujte dle [návodu na přihlášení do AISP](#)). V „*Katalog agend*“ zvolte možnost „*Ohlášení AIS podporující výkon agendy*“.



Na nové obrazovce zadejte do „*Přehled ohlášení AIS podporující výkon agendy - možnosti vyhledávání*“ alespoň několik znaků z kódu či názvu agendy, do které budete AIS doplňovat, dejte „*Vyhledat*“ a AISP nabídne výsledek odpovídající vašemu zadání. Vyberte tu verzi agendy, která je ve stavu „*schváleno*“, klikněte na symbol editace a potvrďte, že si přejete vytvořit novou verzi záznamu.



Na další obrazovce klikněte na „*Definovat evidované podporující AIS*“ a v dialogovém okénku „*Existuje pro agendu centrální AIS?*“ zadáním:

- „*Ano*“ potvrdíte, že existuje centrální AIS, který agendu podporuje (tzn. AIS, který je pro danou agendu

využívaný v celé veřejné správě – např. Rejstřík trestů, Evidence občanských průkazů, AISP) a který budou pro výkon vaší agendy využívat i v agendě definované OVM/SPUÚ,

- „Ne“ potvrdíte, že centrální AIS pro tuto agendu neexistuje (nicméně jednotlivé OVM/SPUÚ budou moci využít k výkonu agendy vlastní AIS – viz dále)

a dejte „Uložit“.

Definovat evidované podporující AIS

Verze podporujících AIS platná od: 01.03.2023

Existuje pro agendu centrální AIS? Ano Ne

ULOŽIT ZRUŠIT

Agenda

Kód agendy: A12331 Název agendy: zkušební agenda MV využívající průřezové činnosti

Stav AIS: Rozpracováno

Definice

Evidované podporující AIS

VALIDACE PODPORUJÍCÍCH AIS

DEFINOVAT EVIDOVANÉ PODPORUJÍCÍ AIS

Platnost podporujících AIS

Verze podporujících AIS platná od: 01.03.2023 platná do:

Existuje pro agendu centrální AIS?: Ne

Na další obrazovce klikněte na „Editovat AIS rolím kategorií OVM“ a „Editovat AIS k rolím OVM“, popř. „Editovat AIS rolím kategorií SPUÚ“ a „Editovat AIS k rolím SPUÚ“ dle toho, jaké OVM/SPUÚ mají ve vaší agendě působnost.

Definice

Evidované podporující AIS

VALIDACE PODPORUJÍCÍCH AIS

Platnost podporujících AIS

DEFINOVAT EVIDOVANÉ PODPORUJÍCÍ AIS

Verze podporujících AIS platná od: 01.03.2023 platná do:

Existuje pro agendu centrální AIS?: Ano

Definované AIS k rolím kategorií OVM

EDITOVAT AIS K ROLÍM KATEGORIÍ OVM

Souhlas s dodatečnou definicí AIS

Kód činnosti	Název činnosti	Identifikátor kategorie OVM	Kód AIS	Název AIS
Nejsou data k zobrazení				

Definované AIS k rolím OVM

EDITOVAT AIS K ROLÍM OVM

Souhlas s dodatečnou definicí AIS

Kód činnosti	Název činnosti	Identifikátor OVM	Kód AIS	Název AIS
Nejsou data k zobrazení				

Tím se otevře dialog k určení příslušného AIS a k přidělení tohoto AIS k činnostním rolím OVM/SPUÚ. Do „Název a identifikace AIS“ vyplňte alespoň několik znaků z názvu AIS a z nabídnutých možností zvolte vámi požadovaný AIS. Pokud tento AIS nenajdete, obraťte se na jeho garanta, aby ho doplnil do „Katalog ISVS“, postup k tomu je uvedený v [RPP kompendium nový AIS](#).

Dále stanovte, zda souhlasíte s dodatečnou definicí jiného AIS pro výkon činnosti agentury. Pokud zatrhnete:

- „Ano“, budou si moci OVM/SPUÚ při oznamování výkonu agentury doplnit vlastní AIS, kterým agendu vykonávají. To je to nezbytné, pokud vedle centrálního AIS chcete umožnit OVM/SPUÚ využívat i jejich vlastní AIS,
- „Ne“, budou OVM/SPUÚ pro výkon vaší agentury muset využívat jen zadaný centrální AIS.

Následně zatrhněte v jakých činnostech, jaké kategorie OVM/SPUÚ či jednotlivé OVM/SPUÚ budou tento AIS využívat a dejte „Uložit“.

Editace AIS k rolím kategorií OVM




Název a identifikace AIS :* 145 - Agendový informační systém RPP Působnostní





Souhlas s dodatečnou definicí AIS pro výkon činnosti agentury? Ano Ne

	Kód činnosti	Název činnosti	KO12 - Kraje a hl. m. Praha	
<input checked="" type="checkbox"/>			<input checked="" type="checkbox"/>	
<input checked="" type="checkbox"/>	1	CR107281	činnost pro kraje a Prahu	<input checked="" type="checkbox"/>
<input type="checkbox"/>	2	CR107263	činnost pro MV	<input type="checkbox"/>
<input checked="" type="checkbox"/>	3	CR107264	činnost pro kraje a Prahu a MV	<input checked="" type="checkbox"/>
<input checked="" type="checkbox"/>	4	CR107282	průřezová činnost pro HZS	<input checked="" type="checkbox"/>

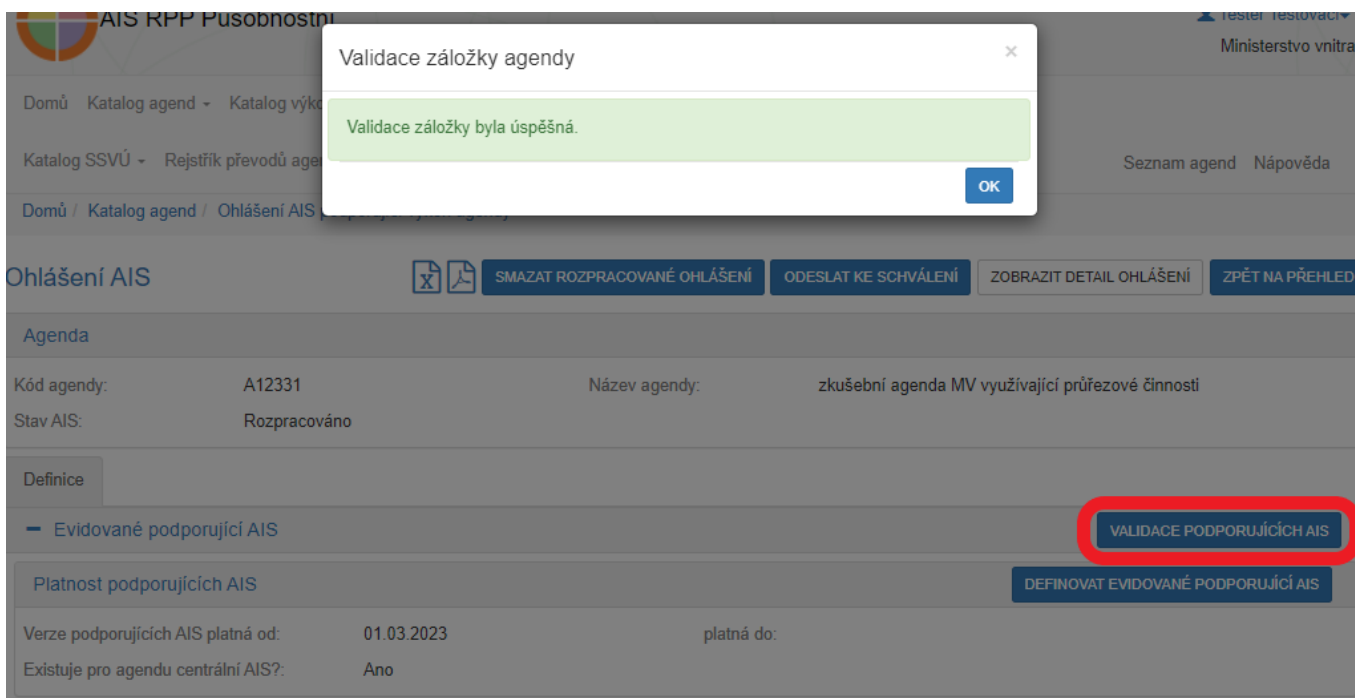
ULOŽIT ZRUŠIT

Výsledek se následně zobrazí v přehledu definovaných AIS k rolím kategorií OVM/SPUÚ nebo k rolím OVM/SPUÚ. Pokud potřebujete provést ještě další úpravy, využijte tlačítka k editaci nebo smazání záznamu na koncích každého řádku.

- Definované AIS k rolím kategorií OVM						EDITOVAT AIS K ROLÍM KATEGORIÍ OVM
Kód činnosti	Název činnosti	Identifikátor kategorie OVM	Kód AIS	Název AIS	Souhlas s dodatečnou definicí AIS	
CR107281	činnost pro kraje a Prahu	KO12 - Kraje a hl. m. Praha	145	Agendový informační systém RPP Působnostní	✓	
CR107264	činnost pro kraje a Prahu a MV	KO12 - Kraje a hl. m. Praha	145	Agendový informační systém RPP Působnostní	✓	
CR107282	průřezová činnost pro HZS	KO12 - Kraje a hl. m. Praha	145	Agendový informační systém RPP Působnostní	✓	

- Definované AIS k rolím OVM						EDITOVAT AIS K ROLÍM OVM
Kód činnosti	Název činnosti	Identifikátor OVM	Kód AIS	Název AIS	Souhlas s dodatečnou definicí AIS	
CR107263	činnost pro MV	00007064 - Ministerstvo vnitra	145	Agendový informační systém RPP Působnostní	✓	
CR107264	činnost pro kraje a Prahu a MV	00007064 - Ministerstvo vnitra	145	Agendový informační systém RPP Působnostní	✓	
CR107282	průřezová činnost pro HZS	00007064 - Ministerstvo vnitra	145	Agendový informační systém RPP Působnostní	✓	
CR107265	průřezová činnost pro MV	00007064 - Ministerstvo vnitra	145	Agendový informační systém RPP Působnostní	✓	

Pokud již zadání AIS odpovídá vašemu požadavku, klikněte na tlačítko "Validace podporujících AIS", čímž AISP spustí kontrolu správnosti vyplnění pro vybranou verzi AIS. AISP vám oznámí výsledek validace, případné nedostatky odstraňte a dejte znovu validovat.



The screenshot shows a web application interface for AIS RPP Působnostní. A modal dialog box titled "Validace záložky agendy" is displayed in the center, containing a green message: "Validace záložky byla úspěšná." and an "OK" button. Below the dialog, the "Ohlášení AIS" section is visible, showing details for an agency with code A12331 and name "zkušební agenda MV využívající průřezové činnosti". The status is "Rozpracováno". In the "Definice" section, the "Evidované podporující AIS" button is highlighted with a red circle. Other buttons include "SMAZAT ROZPRACOVANÉ OHLÁŠENÍ", "ODESLAT KE SCHVÁLENÍ", "ZOBRAZIT DETAIL OHLÁŠENÍ", and "ZPĚT NA PŘEHLED".

Pokud je validace záložky úspěšná, odešlete ohlášení ke schválení. AISP provede další kontrolu a upozorní na případné chyby. Tyto nedostatky opravte a znovu odešlete ke schválení. Pokud kontrola proběhne bez závad, obdržíte informaci, že žádost byla odeslaná.

Bližší informace k této problematice naleznete v Návodě k AISP v části [Katalog agend / Ohlášení AIS](#)

podporující výkon agendy.

Při další práci s AISP vám doporučujeme postupovat podle [metodických návodů a doporučení](#) zveřejněných na znalostním webu odboru hlavního architekta eGovernmentu.

Kompletní manuál AIS RPP působnostního naleznete v [návodě k AISP](#).

Pokud máte jakýkoliv problém, neváhejte se obrátit na správce RPP na e-mailové adrese oveg@dia.gov.cz, při veškeré komunikaci nezapomeňte uvést IČO vaší organizace.

From:
<https://archi.gov.cz/> - **Architektura eGovernmentu ČR**

Permanent link:
https://archi.gov.cz./znanostni_baze:aisp_ohlaseni_ais?rev=1730273342

Last update: **2024/10/30 08:29**

